

P

o
n
t
r
e
m
o
l
i
'
s

B

r
e
a
s
t

**PONTREMOLI'S
BREAST CAMP**

Campo Scuola in
CHIRURGIA
SENOLOGICA

PONTREMOLI

14/15/16 settembre
20**23**

C

a
m
p

PRESENTAZIONE CORSO


La ricostruzione mammaria è parte fondamentale della formazione del chirurgo plastico. In questo settore possiamo infatti ritrovare tutte le armi che un plastico ha a disposizione e che deve conoscere per la sua attività: la ricostruzione autologa, la ricostruzione protesica, l'utilizzo dei nuovi materiali bio-ingegnerizzati, la medicina rigenerativa e le loro differenti possibili combinazioni. Rispetto ad altre macroaree, la chirurgia ricostruttiva della mammella riesce inoltre ad includere anche la componente estetica della nostra Specialità, considerando che la bellezza e la naturalezza del risultato sono il vero obiettivo della ricostruzione.

La chirurgia della mammella non si limita però alla componente ricostruttiva. Nelle Breast Unit di ogni ospedale Oncologi, Radiologi, Radioterapisti, Chirurghi Senologi e Plastici si confrontano quotidianamente per garantire il miglior risultato ad ogni paziente.

L'obiettivo di questo Campus è quello di affrontare il grande argomento della ricostruzione mammaria nelle sue varie sfaccettature, dando però allo specializzando di Chirurgia Plastica delle basi sulle discipline che compongono la Breast Unit, così da potersi confrontare a pieno titolo con i colleghi delle altre specialità.

Pontremoli sarà lo sfondo di questo Campus, città Natale del prof Pier Camillo Parodi. L'incontro si svilupperà in tre giornate ed è pensato per un numero ridotto di iscritti, in modo da poter creare un ambiente cordiale e di intesa fra discenti e docenti.

CON IL PATROCINIO DI



SICPRE

Società Italiana di Chirurgia Plastica Ricostruttiva-rigenerativa ed Estetica

PROGRAMMA PRELIMINARE

Giovedì 14 Settembre

14.30-15.00

Registrazione partecipanti

Introduzione al corso

15.00-15.15 1 SESSIONE

IL CARCINOMA DELLA MAMMELLA

Epidemiologia

Prevenzione secondaria: screening, chi e come

Diagnosi e stadiazione

Istotipi tumorali + tipizzazione (luminal a-b, triplo negativo, lobulare) e relativi tassi di sopravvivenza

Follow-up

15.15- 16.30 2 SESSIONE

TERAPIA DEL CARCINOMA DELLA MAMMELLA

Tumorectomia – Quadrantectomia – Mastectomia

15.15 -15.30 Indicazione (Tumorectomia VS Quadrantectomia VS SS-NS VS mastectomia simplex) e Tasso di recidiva Chirurgia Conservativa VS Chirurgia Radicale a confronto

Chirurgia Linfonodale

15.30-15.40 Biopsia Linfondo Sentinella (indicazione, sensibilità, significato prognostico)

15.40-15.50 Dissezione ascellare (indicazione e complicanze)

15.50-16.00 Lipedema: diagnosi e trattamento

Terapie Complementari

16.00-16.15: Ormonoterapia, Target-terapia, Chemioterapia neo e adiuvante, Radioterapia pre intra e post, Nuove frontiere: indicazioni e tempistiche

16.15-16.30 Le terapie complementari e chirurgia ricostruttiva (complicanze, timing, accorgimenti)

16.30-18.00 3 SESSIONE

RICOSTRUZIONE MAMMARIA POST-QUART

16.30-16.40 Volume displacement VS Volume replacement

16.40-17.20 Tecniche di rimodellamento

Key-Hole pattern e scelta del peduncolo (superomediale, superolaterale, inferiore, superiore, bipedunculato, central mound) **+ VIDEO**

Quadrantectomia centrale con asportazione CAC e ricostruzione: tecniche a confronto **+ VIDEO**

Lembi locoregionali per quadranti laterali: LICAP-LTAP **+ VIDEO**

Impatto della radioterapia sull'outcome chirurgico: quando reintervenire? Come? (tempistiche del lipofilling per aree di minus)

17.20 – 17.50 Casi clinici, Discussione, Q&A

Venerdì 15 Settembre

4 SESSIONE

RICOSTRUZIONE MAMMARIA POST-MASTECTOMIA (parte I)

Ricostruzione eterologa post-mastectomia SS e NS

8.00 – 9.15 Ricostruzione Sottomuscolare Totale-Parziale

Selezione del paziente e tecniche chirurgiche di ricostruzione

8.10-8.20 Ricostruzione sottomuscolare totale + **VIDEO**

8.20-8.30 Ricostruzione dual-plane con o senza matrice + **VIDEO**

8.30-8.40 Ricostruzione sottomuscolare DTI + **VIDEO**

8.40-8.50 Complicanze e gestione (bottoming down, double bubble, waterfall deformity, malposizione impianto, animation deformity) + **VIDEO**

8.50-9.00 Cambio piano + algoritmo decisionale + **VIDEO**

9.00-9.15 Casi clinici, Discussione + Q&A

9.15- 9.50 Tecnologia Delle Protesi E Delle Matrici

Focus su protesi:

Texturizzazione protesi + poliuretano (metodi di produzione a confronto)

Protesi tonde – anatomiche – ergonomiche: vantaggi e svantaggi

Focus su matrici:

ADM (definizione, tipologia materiale, scopo)

EDM (definizione, tipologia materiale, scopo)

MESH sintetiche (definizione, tipologia materiale, scopo)

Matrici e radioterapia (pre-post ecc)

9.50-10.45 Ricostruzione pre-pettorale

Selezione del paziente e tecniche chirurgiche di ricostruzione

9.50-10.00 Ricostruzione pre-pettorale DTI + **VIDEO**

10.00-10.10 Ricostruzione pre-pettorale two stages + **VIDEO**

10.10-10.20 Managing della matrice dermica (meshata e non meshata, braxon fast, exashape: wrap, ancoraggio pettorale, ancoraggio ai lembi di mastectomia, tips)+ **VIDEO**

10.20-10.30 Complicanze e gestione (sieroma, rotazione impianto, rippling wrinkling, deiscenza di ferita – infezione, red breast syndrome) + **VIDEO**

10.30-10.45 Casi clinici, Discussione + Q&A

10.45-11.50 Ricostruzione eterologa post-mastectomia Skin – Reducing

10.45-11.00 Indicazione e progettazione preoperatoria + **VIDEO**

11.00-11.15 Skin Reducing dual plane: pettorale + lembo dermo-adiposo VS pre-pettorale con matrice + **VIDEO**

11.15-11.30 Skin Reducing Nipple Sparing: tecniche a confronto (diversi lembi areolo-portanti) + **VIDEO**

11.30-11.50 Casi clinici, Discussione + Q&A

11.50-12.15 Ricostruzione Mammaria Ibrida

Definizione

Selezione del paziente e tecniche chirurgiche di ricostruzione

Algoritmo decisionale

Casi clinici + VIDEO

12.15-13.30

Gestione delle Complicanze nella ricostruzione mammaria eterologa

Contrattura capsulare

Segni e sintomi, Fattori di rischio, Classificazione, Terapia chirurgica e non chirurgica

Sieroma ed Ematoma

Segni e sintomi, Classificazione, Terapia chirurgica e non chirurgica

Infezione peri-protetica

Segni e sintomi, Classificazione, Terapia Medica e Chirurgica

Rottura protetica

Diagnosi, Classificazione, Casi di Sospetta rottura protetica, Algoritmo di trattamento

ALCL e Carcinoma a cellule squamose della capsula periprotetica

Epidemiologia, Segni e Sintomi, Diagnosi, Terapia, Prognosi

Discussione + Q&A

Sabato 16 Settembre

5 SESSIONE

RICOSTRUZIONE MAMMARIA POST-MASTECTOMIA (parte II)

Ricostruzione autologa post-mastectomia SS e NS

8.15 – 8.30 Selezione del paziente e tecniche chirurgiche di ricostruzione

8.30 – 10.25 Lembi Liberi

8.30-9.30 lembo DIEP:

8.30-8.35 Anatomia ed indicazioni

8.35-8.45 AngioTC e studio delle perforanti (pattern anatomici)

8.45-8.55 Progettazione

8.55 -9.05 Complicanze

9.05-9.15 Varianti: DIEP sensate, LinfoDIEP, APEX (TRAM)

9.15-9.30 **VIDEO lembo microchirurgico e TRAM ms**

9.30-10.30 lembo PAP

9.30-9.35 Anatomia ed indicazioni

9.35-9.45 Progettazione

9.45-9.55 Complicanze, varianti (TUG)

9.50-10.10 **VIDEO PAP**

10.10-10.25 Casi clinici, Discussione + Q&A

10.30 – 11.45 Lembi pedunculati

10.30-10.50 Lembo Gran dorsale
anatomia ed indicazioni

progettazione e disegno
tecnica chirurgica ed insetting
Gran dorsale: + protesi (espansore / protesi definitiva, Gran dorsale + lipofilling)
Complicanze

Casi Clinici + **VIDEO**

10.50-11.10 Licap/LTAP
Indicazioni e controindicazioni
progettazione e disegno
tecnica chirurgica ed insetting
Complicanze

Casi Clinici + **VIDEO**

11.10-11.20 Breast Sharing
Indicazioni e controindicazioni
progettazione e disegno
tecnica chirurgica ed insetting
Complicanze

Casi Clinici + **VIDEO**

11.20-11.35 ALTRI LEMBI
TUG / SGAP / IGAP + **VIDEO**
11.35-11.45 Discussione + Q&A

11.45-12.15 Gestione delle complicanze nella ricostruzione mammaria autologa

11.45-11.55 Sistemi di Monitoraggio post-operatorio del lembo microchirurgico +
VIDEO

11.55 – 12.15 Cause di fallimento lembo libero:
Classificazione, Segni e sintomi, Prevenzione, Terapia medica e chirurgica
Casi Clinici + **VIDEO**

12.15-13.00 Simmetrizzazione controlaterale

12.15-12.30 Mastopessi/Mastoplastica riduttiva: indicazioni, disegno, tecnica +
VIDEO

12.30-12.45 Mastoplastica additiva à indicazioni, disegno, scelta della protesi,
incisione e piano di inserimento

12.45-13.00 disussione: Simmetrizzazione immediata o differita? Nelle two-stages?
Pro e contro

13.00 -13.20 Ricostruzione CAC

Progettazione e disegno
Tecnica chirurgica (differenze su lembo di mastectomia o lembo libero)
Utilizzo di protesi
Tatuaggio areola: normativa, metodiche a confronto

13.20-13.30 Trattamento cicatrici

Classificazione
Trattamenti medici e chirurgici

Chiusura del Corso

RESPONSABILI SCIENTIFICI

PIER CAMILLO PARODI

Professore Ordinario, Chirurgia Plastica Ricostruttiva ed Estetica, Università di Udine

NICOLA ZINGARETTI

Dirigente Medico, Chirurgia Plastica Ricostruttiva ed Estetica, Università di Udine

FACULTY

DONATO CASELLA

Professore Associato, UOC Chirurgia Oncologica della Mammella, AOU Senese

EMANUELE CIGNA

Professore Ordinario Chirurgia Plastica Ricostruttiva ed Estetica, Università di Pisa

LIVIO COLIZZI

Dirigente Medico, Centro Clinico di Senologia, AOU Pisana

LUCA GRIMALDI

Professore Ordinario Chirurgia Plastica Ricostruttiva ed Estetica, Università di Siena

ALESSANDRO INNOCENTI

Professore Associato Chirurgia Plastica Ricostruttiva ed Estetica, Università di Firenze

DIEGO RIBUFFO

Professore Ordinario di Chirurgia Plastica, Ricostruttiva ed Estetica, Università La Sapienza di Roma

MANUELA RONCELLA

Direttore Centro Clinico di Senologia, AOU Pisana

LUCA VAIENTI

Professore Ordinario, Chirurgia Plastica Ricostruttiva ed Estetica, Università di Milano

INFORMAZIONI

SEDE

Sala Meeting

HOTEL CA DEL MORO

Via G. Bellotti 2 - 54027 Pontremoli (MS)

tel: 0187.832202

<https://www.cadelmororesort.it/>

e-mail: info@cadelmoro.it

OSPITALITÀ

AGRITURISMO – COUNTRY HOTEL

COSTA D'ORSOLA

Loc. Orsola – Pontremoli – Tuscany – Italy

tel. 0187.833332

<https://costadorsola.it/>

info@costadorsola.it

SEGRETERIA ORGANIZZATIVA

Meeting S.r.l.

Via Villalta 32 33100 Udine

tel + 39 0432 1790500

eventi@meetingsrl.eu

www.meetingsrl.eu

ISCRIZIONE

La partecipazione è **riservata ai primi 20 iscritti** e prevede una quota di iscrizione.

Il CAMP è rivolto a

- Medici in formazione specialistica in Chirurgia Plastica
- Neo specialisti (under 35) in Chirurgia Plastica

QUOTA:

300 euro + iva = 366 euro entro il 31/07/2023

350 euro + iva = 427 euro dal 01/08/2023

La quota comprende:

- Lavori scientifici
- Attestato di partecipazione
- 2 notti **in camera doppia con altro partecipante**, mezza pensione presso Agriturismo Costa d'Orsola - Pontremoli

L'iscrizione andrà effettuata tramite la compilazione di un form online sul sito ecm.meetingsrl.eu andando alla pagina "Catalogo dei corsi" e selezionando la card del CAMP. **Link:** <https://www.meetingsrl.eu/pbc-pontremolis-breast-camp/>

PROGRAMMA SOCIALE

Le giornate del CAMP sono strutturate in modo da poter abbinare al programma formativo anche un programma sportivo e sociale.

Pontremoli offre l'opportunità di praticare diversi **sport ed attività culturali**, diversi i **pacchetti appositamente proposti per le giornate del CAMP**.

Richiedere info alla Segreteria Organizzativa all'indirizzo: eventi@meetingsrl.eu.

La prenotazione è diretta ed a carico del partecipante ai riferimenti indicati in calce a ciascun pacchetto. E' richiesta l'adesione di un minimo di 6 persone per confermare l'attività.




ESTENSIONE SOGGIORNO

Dopo aver effettuato l'iscrizione è possibile prenotare l'estensione del soggiorno alla notte di sabato 16 settembre, a proprio carico, contattando direttamente l'Agriturismo Costa d'Orsola entro il 30 luglio 2023.

Dopo tale data le camere saranno soggette a disponibilità.

COME RAGGIUNGERE PONTREMOLI

Il comune di Pontremoli si trova all'estremo nord della Toscana, al confine con l'Emilia Romagna, appartiene alla provincia di Massa-Carrara (MS).

	<p>Collegamenti stradali È molto comodo arrivare a Pontremoli in macchina. Il casello autostradale di Pontremoli si trova lungo l'autostrada A15 Parma-La Spezia, a circa 3 km dalla sede evento e dall'hotel.</p> <p>A15 Parma - La Spezia, Uscita di Pontremoli</p>
	<p>Collegamenti ferroviari Parma- La Spezia Stazione di Pontremoli 3 km circa da Sede Evento e da Hotel</p>
	<p>Aeroporti Parma 80 km Pisa 90 km Genova 110 km Firenze 150 km</p>